

何の日？

5月14日はけん玉の日

1919年(大正8年)5月14日に、現代のけん玉の原型となる「日月ボール」を広島県呉市の江草濱次氏が考案し、実用新案登録されたことから制定されました。「けん玉で世界をつなぐ」を合言葉に、けん玉を国際的に普及させることが目的だそうです。

今や世界的にも「KENDAMA」として人気が、けん玉ワールドカップも行われているそうです。毎年、紅白歌合戦でのけん玉チャレンジも注目されていますね。



そもそもけん玉の名前は、十字状の「剣」と穴の空いた「玉」でできた玩具で、漢字では「剣玉」「拳玉」「剣球」などと表記されるそうです



子どもから挑戦できるけん玉検定もありますね！

けん玉の発祥 実は日本ではない！

日本で昔から親しまれてきたけん玉。実は、日本発祥ではないそうです。イギリスのカップ・アンド・ボールやドイツのクーゲル・ファンクなどがあり、その中で、古い記録としてあるのが、フランスのビルボケだそうです。日本には江戸時代に伝わったといわれ、後に、今の原型となる「日月ボール」が考案されたそうです。

桜

灌

亀岡市の七谷川沿いに約1,500本もの桜が咲いている場所があって、お花見に行ってきた 🚗
今年の春休みは雨の日も多くなかなか出かけられなかったですが
ちょうどこの日は桜も満開で、川沿いに咲き誇っている景色がきれいでした 🌸
ランドセルを背負った新1年生が何人か写真を撮っていて、めっちゃかわいかったです 😊
隣のさくら公園ではマルシェも開催されていて、ちょっとしたお祭り気分も味わえました 🌸
他の桜の名所に比べると空いている方かな、と思うので来年のお花見にぜひ！



SNSもよろしくお祈いします!!

Instagram



LINE
公式アカウント



ホームページ



施工事例も
たくさん掲載
しています♪



こうえい通信

LIXILリフォームショップ
光永ホーム
TEL:06-6151-9250
FAX:06-6151-9230

No.63

LIXILリフォームショップ光永ホームが、知っておくとちょっとお得な情報やお店の情報を毎月お届けします。

2024年4月15日発行

今月の店長ひとこと



こんにちは。
まもなくゴールデンウィークですね！
ご予定はもうお決まりですか？



ゴールデンウィーク休業のお知らせ
誠に勝手ながら

2024年5月1日(水) ~ 2024年5月6日(月)

は休業させていただきます。

ご不便をおかけいたしますが、何卒ご了承いただきますようお願い申し上げます。



嗅覚エンターテイメント『においの森』

心斎橋パルコで開催されている 嗅覚エンターテイメント「においの森」に行ってきました。
薔薇やジャスミンなどのお花の良い香りから、ドリアンや臭豆腐シュールストレミングなどの激臭までさまざまなにおいの展示があり、実際に嗅ぐことができます。
全部で100種類のにおいの展示があり、変わり種ではフェロモンや宇宙人、ツチノコ、ブックフットなどの未確認生物のにおいまでありました。

私は意外とドリアンのにおいは平気でした 🍌
たくさんのおいを嗅いだので、直後は鼻がバカになりましたが、かなり楽しめました ♪

5月12日まで開催されているので、ゴールデンウィークのお出掛けに迷ったら、ぜひお友達やご家族で遊びに行ってみてください👉
おすすめです！

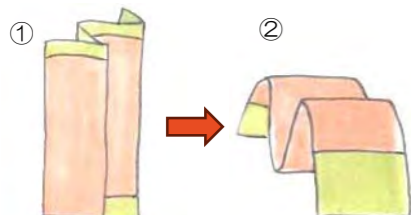
未確認生物のにおいは覚悟して嗅いでくださいね!!



快適Life

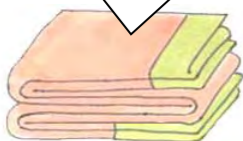
梅雨の前にカーテンをキレイに！

カーテンのたたみ方



- ①縦に蛇腹状に折ります。
- ②さらに、横に蛇腹状に折ります。

汚れやすい上部と裾が一方方向にまとまるようにすることがポイントです！



洗濯シワを防ぐため、脱水は30秒～1分程度がおすすめです！

春は花粉や黄砂が付きませんが、比較的落ち着くといわれる5月は、カーテンを洗う最適な時期。梅雨の時期は湿度が上がり、カビが生えやすい環境になり、カーテンが汚れているとその危険度もアップ。気温が上がり、乾きやすい今のうちにキレイにしましょう！

●洗濯機に入れる前にすること

洗濯表示で洗濯機洗いや手洗いマークがあることを確認しましょう。ホコリは掃除機などで、ある程度取りましょう。黒ずんでいる部分があれば、洗剤の原液を塗布し、軽くたたいてしみ込ませると良いですよ。

●いざ！洗濯機へ！

洗濯ネットに入れることで、生地傷みを防ぐ、もしくは軽減できます。洗濯表示の手洗いマーク、洗いおけマークは洗濯機の手洗いモードにし、おしゃれ着洗いの洗剤の使用がおすすめです。

洗濯中に水がかなり汚れていたら、一度排水し、再度洗剤を入れて2度洗いをするか、すすぎの回数を増やすなどすると良いですよ。

●干し方

薄手のものやレースカーテンは、そのままカーテンレールに干せば、自重でシワが伸び、乾いたあとの取り付けの手間もなくなラクチン。厚手のものは濡れていると重いため、カーテンレールの耐力が心配なら、外干しがおすすめ。物干し2本でM字干しにして風通し良くしましょう。



かんたんレシピ

しらすと春野菜の炊き込みご飯

教えてくれた人…尾田衣子さん
料理研究家。料理教室「アシェットドキヌ」主宰。ル・コルドンブルー東京ほかで料理を学び独立。身近な食材で手軽に作れる料理に定評がある。
<http://ryo-ri.net/>

材料

(4人分)

- 米…2合、しらす…50g、そら豆(さや無し)…250g、たけのこ水煮…90g、油揚げ…1枚、スナップエンドウ…6本
- A: 白だし…大さじ2、昆布…3×3センチ



白だしと昆布でシンプルに味つけをし、旬の味を活かした春らしい炊き込みご飯です！

①米は研ぎ、炊飯器の分量の水を入れ、大さじ2の水を取る。

②そら豆は湯に塩を加え、40秒程茹でて薄皮をむく。たけのこは粗切りにする。油揚げは3センチ程の細切りにする。

③①に白だし、昆布を加えて混ぜ合わせ、②、しらすを散らして炊飯する。

④③に筋を取り、4等分にしたスナップエンドウを加えて1分蒸らす。

⑤ざっくりと混ぜ合わせて器に盛る。

※スナップエンドウは長時間火を入れると、色が変わるので、盛りつける1分程前に炊飯器に入れて軽く火を入れましょう。

Chottoいいかも

バッグクローザーを活用しませんか？ バッグクローザーとは、食パンの袋などについている、プラスチックの留め具のこと。留め具以外にもいろんな使い道がありますよ！

■テープの目印に



見つけにくいテープの始まりの目印として貼れば、すぐ使うことができ便利です。

■ハンガーのタグ代わりに



洗った後の服をハンガーに戻すときはもちろん、子どもたちの服を見分けるときなどに名前を書いてタグをつけることで、分かりやすくなります。

■ヘアゴムをひとまとめに



散らかりがちなヘアゴムをまとめることで、区別がつきやすく、出し入れもしやすくなります。

■ちょっとかわいくアレンジ♪



半分に折ってみると…なんとワンちゃんや猫ちゃんの形にそっくり！顔を描けば、かわくなりますよ！

他のヘアゴムと絡まりにくくなる場所も良いですね！

お子さんやお孫さんと一緒につくってみてはいかがでしょうか！

■コードのマーキングに♪



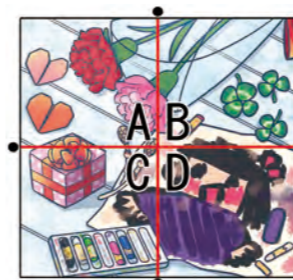


印をつければ、抜き差しの際にもすぐわかります。

※材料・道具の取り扱いに気を付けて作業してください。

間違い探し

左右のイラストで違う箇所が5つあります。左の表から間違いの多いエリアをアルファベットで教えてください。



答えはホームページに掲載いたします。次回もお楽しみに♪



答えはこちら♪